

MAWSON

1305 - 1090 West Georgia Street, Vancouver, BC, V6E 3V7
Telefon: +1 604 685 9316 / Fax: +1 604 683 1585

PRESSEMITTEILUNG

19. Juli 2022

Mawson berichtet über starke Pro-Bergbau-Stimmung in finnischer Sozialumfrage

Vancouver, Kanada - **Mawson Gold Limited** ("Mawson") oder (das "Unternehmen") (TSX:MAW) (Frankfurt:MXR) (PINKSHEETS: MWSNF - <https://www.commodity-tv.com/ondemand/companies/profil/mawson-gold-ltd/>) gibt die Ergebnisse einer unabhängigen Untersuchung der Bergbaustimmung in ganz Finnland und in der Gemeinde bekannt, in der sich Mawsons 18.000 ha großes, zu 100 % unternehmenseigenes Gold-Kobalt-Projekt Rajapalot im Norden Finnlands befindet.

Höhepunkte:

- Die Forscher kamen zu dem Schluss, "dass die Finnen den heimischen Bergbau schätzen, den Bergbau in Finnland behalten wollen und die dadurch geschaffenen Arbeitsplätze für wichtig halten".
- In der Gemeinde Ylitornio in Rajapalot war die Einstellung zu allen untersuchten Bergbauthemen positiver als im finnischen Durchschnitt (Abbildung 1).
- Die EU und die finnische Selbstversorgung gehörten zu den Themen, die in Ylitornio und in Finnland insgesamt die größte Zustimmung fanden.
 - Rajapalot ist das größte 7. Kobaltvorkommen in Europa
- Eine große Mehrheit ist der Meinung, dass "Finnland systematischer daran arbeiten sollte, die Investitionen in die Verarbeitung von Bergbauprodukten zu erhöhen".
- Die Stimmung im finnischen Bergbau hat sich seit der Umfrage von 2021 durchweg verbessert (Abbildung 2).
- Die Ergebnisse bestätigen eine separate, von der EU finanzierte Umfrage, die ergab, dass nur 16% der lokalen Befragten der Aussage "Bergbau in meiner Heimatregion ist eine positive Sache" nicht zustimmten.

Herr Fairhall, CEO, erklärt: "Wir fühlen uns privilegiert, dass wir von den lokalen Gemeinden, in denen wir arbeiten, stark unterstützt werden. Diese Umfrage zeigt erneut mit überwältigender Mehrheit, dass der Bergbau in unserer lokalen Gemeinschaft erwünscht und willkommen ist. Sie verdeutlicht auch die Schwächen der EU bei der Selbstversorgung und die weit verbreitete Ansicht, dass Finnland mehr tun sollte, um den heimischen Bergbau zu unterstützen. Mit Europas 3. größten Goldvorkommen und 7. größten Kobaltvorkommen ist Rajapalot gut aufgestellt, um Finnland und die Ambitionen der EU zu unterstützen.

Ich möchte unserem Team vor Ort, angeführt von unserer Geschäftsführerin Noora Ahola, für ihr Engagement, ihre harte Arbeit und ihre Integrität danken, die die Unterstützung verdient haben, die wir hier in dieser Umfrage sehen. "

Im April 2022 führte das unabhängige Marktforschungsunternehmen [Taloustutkimus](#) eine Studie durch, in der die Meinungen der finnischen Bevölkerung zu Fragen des Bergbaus untersucht wurden. Die Umfrage zeigt, dass die Bevölkerung in ganz Finnland den Bergbau befürwortet. Die Ergebnisse der Gemeinde Ylitornio in Rajapalot zeigen eine

überdurchschnittlich hohe Zustimmung zu allen untersuchten Bergbauthemen. Die Ergebnisse sind in Abbildung 1 dargestellt.

Eine ähnliche Umfrage wurde im Jahr 2021 durchgeführt und zeigt, dass sich die Stimmung im Bergbau in Finnland im vergangenen Jahr vergleichsweise verbessert hat (Abbildung 2).

Hintergrund der Umfrage

Die Stichprobe wurde durch eine Zufallsauswahl aus dem Register der Agentur für digitale und Bevölkerungsinformationen (Bisnode) gebildet. Die Interviews wurden zwischen dem 7. und 16. April 2022 zentral vom überwachten Telefoninterviewzentrum von Taloustukkimä durchgeführt. 45 von Taloustukkimä geschulte Interviewer nahmen an der Befragung teil. Insgesamt nahmen n= 100 Personen aus Ylitornio und n = 1003 aus ganz Finnland an der Umfrage teil. Eine demografische Aufschlüsselung der Befragten findet sich in Abbildung 3. Taloustukkimä führte die Umfrage in Übereinstimmung mit der ISO-Norm 20252 für Marktforschung und den von der European Society for Opinion and Marketing Research (ESOMAR) und der Internationalen Handelskammer gemeinsam veröffentlichten Grundregeln für das Forschungsgebiet durch. Die Umfrage wurde von FinnMin in Auftrag gegeben.

Die Umfrage 2020 wurde im Rahmen des von der EU finanzierten Programms Horizon 2020 New Exploration Technologies durchgeführt. Sie bestand aus einem postalischen Fragebogen, der im März/April 2020 an eine repräsentative Zufallsstichprobe in Ylitornio (n= 600) und im südlichen Teil von Rovaniemi (n= 300) verschickt wurde, und hatte eine Rücklaufquote von 28,5 % (n = 257).

Über Mawson Gold Limited (TSX:MAW, FRANKFURT:MXR, OTC:PINK:MWSNF)

[Mawson Gold Limited](#) ist ein Explorations- und Erschließungsunternehmen. Mawson hat sich mit seinem zu 100 % im Besitz befindlichen Rajapalot Gold-Kobalt-Flaggschiffprojekt in Finnland und dem Recht, sich in das Skellefteå North Goldprojekt in Schweden einzubringen, als führendes nordarktisches Explorationsunternehmen hervorgerufen. Mawson besitzt auch 60% der Southern Cross Gold Ltd (ASX:SXG), die ihrerseits drei hochgradige, historische, epizonale Goldfelder mit einer Fläche von 470 km² in Victoria, Australien, besitzt.

Im Namen des Verwaltungsrats,

"Ivan Fairhall"

Ivan Fairhall, Direktor und CEO

Weitere Informationen

www.mawsongold.com

1305 - 1090 West Georgia St., Vancouver, BC, V6E 3V7

Mariana Bermudez (Kanada), Unternehmenssekretärin, +1 (604) 685

9316 info@mawsongold.com

In Europa:

Swiss Resource Capital AG

Jochen Staiger

info@resource-capital.ch

www.resource-capital.ch

Zukunftsgerichtete Aussage

Diese Pressemitteilung enthält zukunftsgerichtete Aussagen oder zukunftsgerichtete Informationen im Sinne der geltenden Wertpapiergesetze (zusammenfassend als "zukunftsgerichtete Aussagen" bezeichnet). Alle hierin enthaltenen Aussagen, mit Ausnahme von Aussagen über historische Fakten, sind zukunftsgerichtete Aussagen. Obwohl Mawson der Ansicht ist, dass solche Aussagen vernünftig sind, kann das Unternehmen keine Garantie dafür geben, dass sich diese Erwartungen als richtig erweisen werden. Zukunftsgerichtete Aussagen sind in der Regel durch Wörter wie glauben, erwarten, vorhersehen, beabsichtigen, schätzen, postulieren und ähnliche Ausdrücke gekennzeichnet oder beziehen sich auf zukünftige Ereignisse. Mawson weist Investoren darauf hin, dass zukunftsgerichtete Aussagen keine Garantie für zukünftige Ergebnisse oder Leistungen sind und dass die tatsächlichen Ergebnisse aufgrund verschiedener Faktoren erheblich von denen in den zukunftsgerichteten Aussagen abweichen können, einschließlich, aber nicht beschränkt auf Kapital- und andere Kosten, die erheblich von den Schätzungen abweichen; Veränderungen auf den Weltmetallmärkten; Veränderungen auf den Aktienmärkten; die Fähigkeit, Ziele zu erreichen; dass das politische Umfeld, in dem das Unternehmen tätig ist, die Entwicklung und den Betrieb von Bergbauprojekten weiterhin unterstützt; die Bedrohung durch Ausbrüche von Viren und Infektionskrankheiten, einschließlich des neuartigen COVID-19-Virus; Risiken im Zusammenhang mit negativer Publicity in Bezug auf das Unternehmen oder die Bergbauindustrie im Allgemeinen; Abhängigkeit von einem einzigen Vermögenswert; geplante Bohrprogramme und von den Erwartungen abweichende Ergebnisse; unerwartete geologische Bedingungen; Beziehungen zu den örtlichen Gemeinden; Umgang mit Nichtregierungsorganisationen; Verzögerungen bei den Betriebsabläufen aufgrund von Genehmigungen; Umwelt- und Sicherheitsrisiken sowie andere Risiken und Ungewissheiten, die unter der Überschrift "Risikofaktoren" in Mawsons jüngstem

Jahresbericht, der auf www.sedar.com. Obwohl diese Faktoren und Annahmen von Mawson angesichts der Erfahrungen des Managements und der Wahrnehmung der aktuellen Bedingungen und der erwarteten Entwicklungen als angemessen angesehen werden, kann Mawson nicht garantieren, dass sich diese Erwartungen als richtig erweisen werden. Jede zukunftsgerichtete Aussage bezieht sich nur auf das Datum, an dem sie gemacht wird, und Mawson lehnt jede Absicht oder Verpflichtung ab, zukunftsgerichtete Aussagen zu aktualisieren, sei es aufgrund neuer Informationen, zukünftiger Ereignisse oder Ergebnisse oder aus anderen Gründen, es sei denn, die geltenden Wertpapiergesetze verlangen dies.

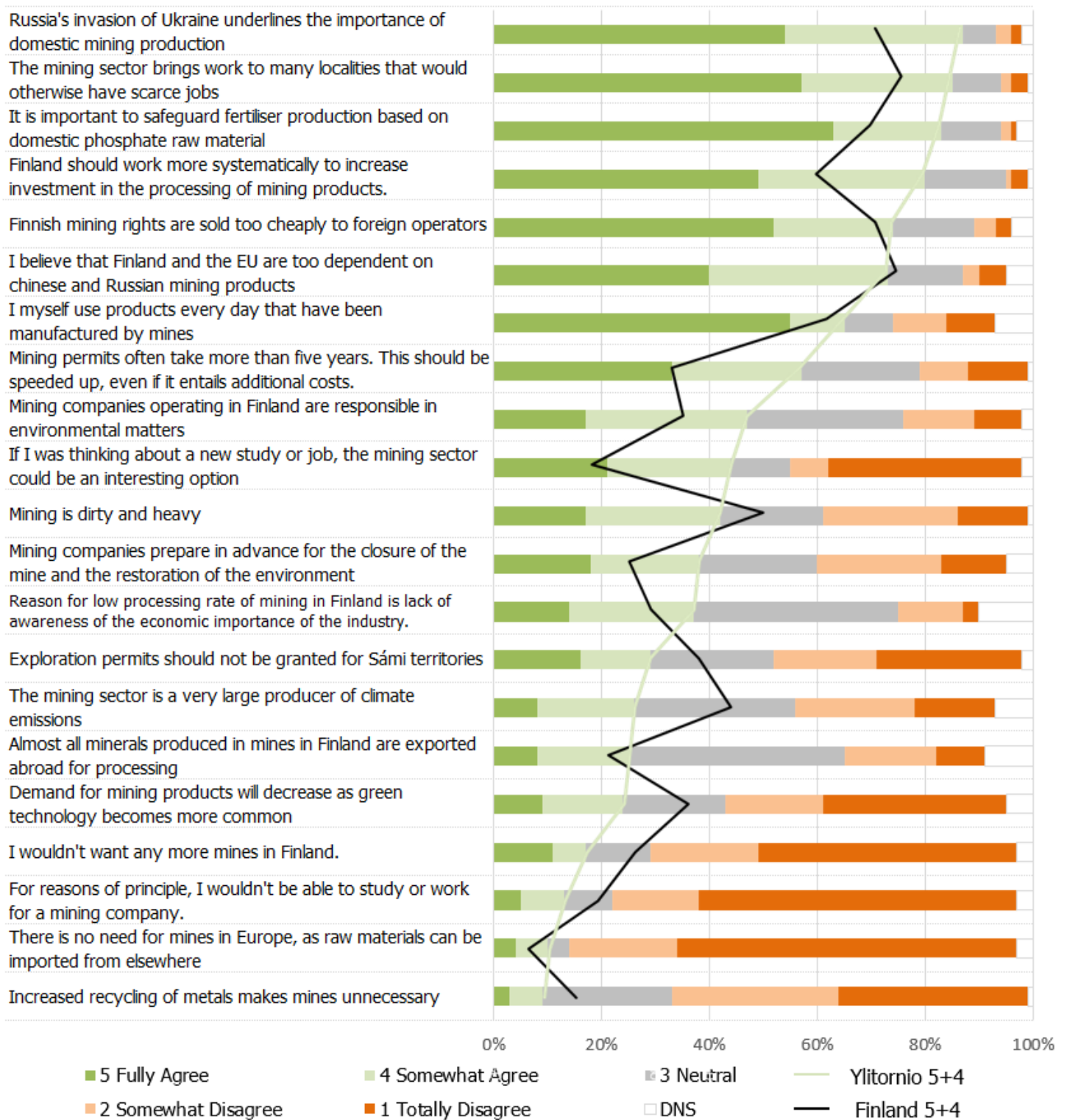


Abbildung 1: Umfrageergebnisse für Ylitornio (Balken zeigen die Ylitornio-Werte, grüne und schwarze Linien zeigen den Vergleich der Ylitornio-Werte mit den finnischen "Zustimmungswerten")

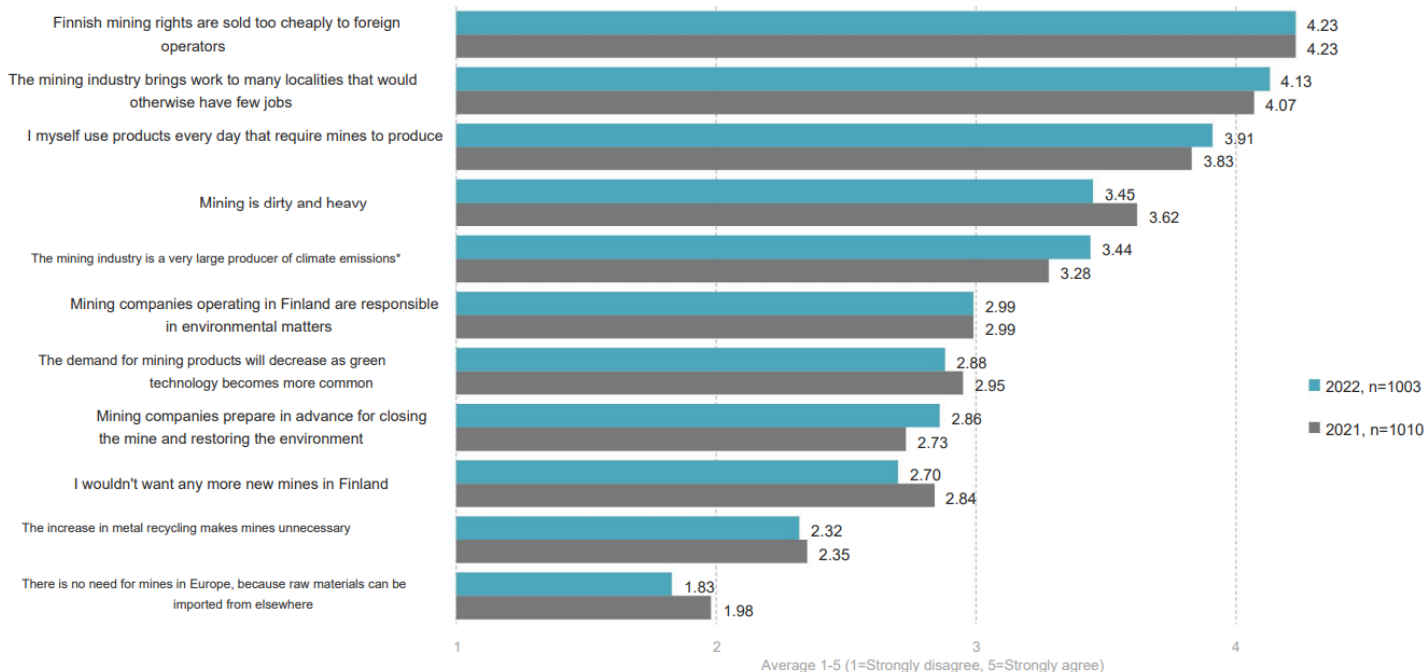
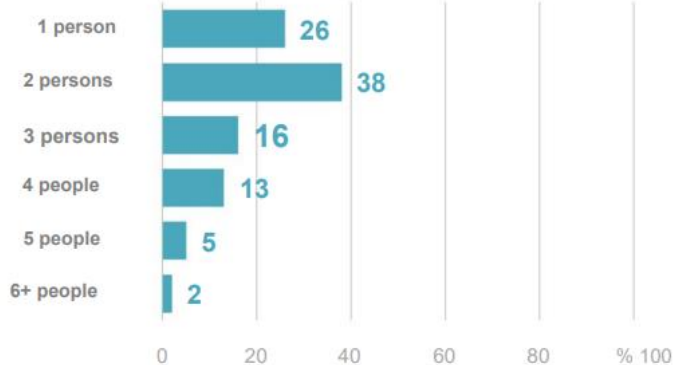
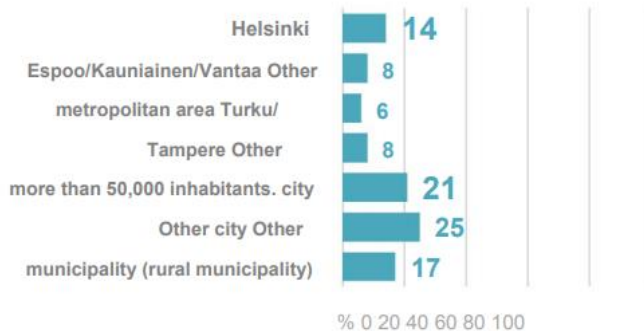


Abbildung 2: Ergebnisse für 2022 im Vergleich zu 2021: gleichbleibende oder verbesserte Stimmung bei jeder Kennzahl

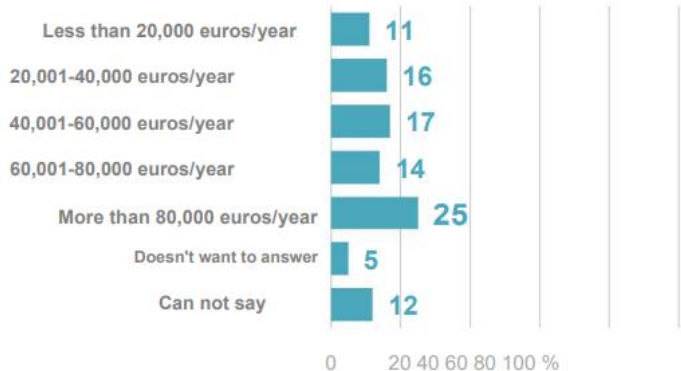
HOUSEHOLD SIZE



RESIDENCE



GROSS HOUSEHOLD INCOME



LARGE AREA

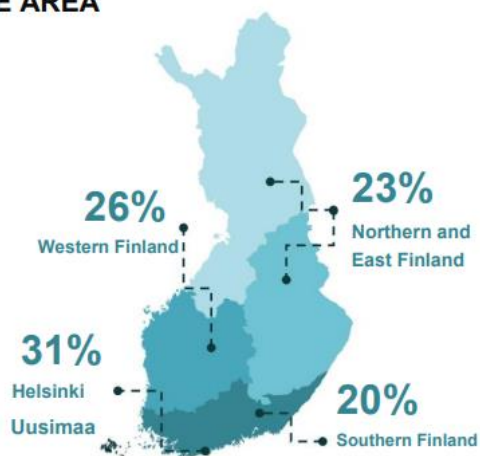


Abbildung 3: Demografische Struktur der Befragtengruppe